


BLICK -



SCHIERENSEE

Ausgabe 04-2024



(Foto von Hella Hertz-Kleptow, Oktober 2024)

Inhalt

Café am See: Advent am See

Feuerwehr: Weihnachtsmann-Aktion

Besinnliches: Herbstimpressionen aus der Umgebung und Lyrisches

Die Apfel-Seite

Kinderblicki

Ankündigungen: Kinder-Yoga, Laternenumzug und Adventskaffee

Stellenanzeige – Gut Schierensee

Tierschutz: Projekt gegen Katzenelend

Termine, Kalender & Hinweise für Autorinnen und Autoren


Impressum:

Herausgeber und Redakteure sind die
Mitglieder des Kultur- und Sozialausschusses und der BGM Manfred
Kaiser
Beiträge für die nächste Ausgabe werden jederzeit gerne
entgegengenommen.

Café am See 17 Invitational:

Advent am See

15.12.2024 ab 13 Uhr



Liebe Schierenseer*Innen, Liebe Gäste,

vielen Dank für die schönen Sommertage mit Euch am Café am See 17.

Wir möchten Euch auch im Winter etwas anbieten und Euch erfreuen.

Wir öffnen am dritten Advent ab 13:00 Uhr mit regionalem Grünkohl, selbstgebackenen Mutzen, fruchtigem heißem Apfelpunsch und einigem mehr.

Der See lädt zum Eisbaden ein und Ihr könnt euch am brennenden Lagerfeuer mit leckeren Speisen und Getränken erwärmen.

Wer sich beteiligen möchte, meldet sich gerne. Wir dachten u.a. vielleicht an einen kleinen Stand, um weihnachtliche Basteleien o.ä. für einen Guten Zweck zu verkaufen.

Auch für andere Ideen rund um das Event sind wir offen.

Wir freuen uns auf eine schöne gemeinsame Vorweihnachtszeit.

Herzliche Grüße,
Hella und Chrischi



Kontakt: hella.hertz-kleptow@web.de oder christianbeig@gmx.de

Der Weihnachtsmann in Schierensee

Liebe Schierenseer und Schierenseerinnen,

der Jahresabschluss mit der Tour des Weihnachtsmannes durch das Dorf war ein sehr schöner Abend und alle Kinder waren total begeistert.

Deshalb wird dieses Ereignis mit in die Tradition der Feuerwehr aufgenommen und auch in diesem Jahr wiederholt.



Am **23.12.2024 ab 17:30 Uhr**, fährt der Weihnachtsmann mit seinen Feuerwehr-Wichteln wieder durch Schierensee.

Danach lädt die Feuerwehr auf Kinder-Punsch und Bratwurst ins DGH ein.

Start: 17:30 Uhr am DGH

- **Erster Halt gegen 17:45 Uhr ist der Parkplatz an der Linde**
- **Zweiter Halt gegen 18:00 Uhr ist Poststraße-Ecke-Schulstrasse**
- **Dritter halt gegen 18:20 Uhr an der alten Meierei**
- **Vierter Halt gegen 19:00 Uhr DGH**

Wir freuen uns jetzt schon auf viele Eltern mit Ihren „Kleinen“ und auf deren strahlende Gesichter, wenn sie den Weihnachtsmann mit seinen fleißigen Helfern sehen.

Gerne dürft ihr den Weihnachtsmann auf seiner Fahrt durch das Dorf begleiten 😊

Winterliche Grüße eure

Freiwillige Feuerwehr
Schierensee

HERBSTIMPRESSIONEN HEKBTIMPEKSSIONEN

WILHELM BUSCH – IM HERBST MIGHEFW BÜSCH – IW HEKBTI

*Der schöne Sommer ging von hinnen,
Der Herbst, der reiche, zog ins Land.
Nun weben all die guten Spinnen
So manches feine Festgewand.*

*Sie weben zu des Tages Feier
Mit kunstgeübtem Hinterbein
Ganz allerliebste Elfenschleier
Als Schmuck für Wiese, Flur und Hain.*



*Ja, tausend Silberfäden geben
Dem Winde sie zum leichten Spiel,
Sie ziehen sanft dahin und schweben
Ans unbewusst bestimmte Ziel.*

*Sie ziehen in das Wunderländchen,
Wo Liebe scheu im Anbeginn,
Und leis verknüpft ein zartes Bändchen
Den Schäfer mit der Schäferin.*

(Fotos von Tobias Südkamp, Oktober 2024)

Wo die Nebel brüten im Tal
unterm Herbstlaub
schwermütig lag ich...

Dein Antlitz ist ein Kornfeld
auf dem die Sonne liegt
und die Ähren schwer sind...

Wo dein Fuß über die Erde sprang,
holen die Lerchen ihren Jubel.
Dein Blut ist wie Wein von fernen Inseln,
die ruhelos wandern in blauen Wellen.

Wie der Frühling
geht deine Stimme über die Hügel
rührend an schlafenden Klängen.

Hoch schlägt es aus Tälern!
Ich möcht dir eine Blume schenken,
die immer duftet.



(Fotos von Hella Hertz-Kleptow, Oktober 2024)



LUDWIG UHLAND – EINKEHR
LUDWIG UHLAND – EINKEHR



Bei einem Wirte wundermild
Da war ich jüngst zu Gaste.
Ein goldner Apfel war sein Schild
An einem langen Aste.

Es war der gute Apfelbaum
Bei dem ich eingekehret
Mit süßer Kost und frischem Schaum
Hat er mich wohl genähret.

Es kamen in sein grünes Haus
Viel leichtbeschwingte Gäste
Sie sprangen frei und hielten Schmaus
Und sangen auf das Beste.

Ich fand ein Bett in süßer Ruh
Auf weichen, grünen Matten
Der Wirt er deckte selbst mich zu
Mit seinem kühlen Schatten.

Nun fragt ich nach der Schuldigkeit.

Da schüttelt er den Wipfel
Gesegnet sei er allezeit
von der Wurzel bis zum Gipfel.



(Bilder von Tobias Südkamp, Oktober 2024)





Äpfel

Das vielseitige Gold aus dem Obstgarten

Der Herbst ist da und damit beginnt die Zeit der Apfelernte. Die Bäume in unseren Gärten und auf den Streuobstwiesen hängen voll mit saftigen, reifen Äpfeln, die nur darauf warten, gepflückt zu werden. Äpfel sind nicht nur lecker und gesund sondern auch unglaublich vielseitig. Wer hätte gedacht, dass aus diesem schlichten Obst so viele Köstlichkeiten entstehen können?

Schon der einfache Apfel direkt vom Baum ist ein Genuss. Frisch, knackig und mit einer ausgewogenen Süße und Säure ist er ein gesunder Snack, der Kraft und Vitamine liefert. Äpfel enthalten viele wertvolle Nährstoffe, darunter Vitamin C, Ballaststoffe und Antioxidantien. Kein Wunder, dass sie bei uns so beliebt sind! Doch was tun, wenn der Apfelbaum mehr Früchte trägt als man auf einmal essen kann? Zum Glück gibt es zahlreiche Möglichkeiten, Äpfel zu verarbeiten und das Beste aus der Ernte herauszuholen.

Apfelkuchen – Der Klassiker

Wer kann einem frisch gebackenen Apfelkuchen widerstehen? Der Duft von Zimt und Äpfeln, der durch das Haus zieht, weckt Kindheitserinnerungen. Ob traditioneller gedeckter Apfelkuchen, Apfelstrudel oder Apfeltarte – es gibt viele Varianten dieses süßen Klassikers. Jeder Dorfbäcker hat sicher sein eigenes, über Generationen weitergegebenes Geheimrezept.



Apfelmus – Süße Beilage für viele Gelegenheiten

Apfelmus ist schnell gemacht und lässt sich hervorragend auf Vorrat einkochen. Ob als Beilage zu Pfannkuchen, Kartoffelpuffern oder einfach pur genossen – Apfelmus ist immer eine gute Wahl. Ein kleiner Tipp: Mit etwas Zimt & Vanille wird das Apfelmus zu einem wahren Geschmackserlebnis.



Apfelsaft und Apfelwein – Flüssige Köstlichkeiten

Nicht nur zum Essen auch als Getränk macht der Apfel eine gute Figur. Selbstgepresster Apfelsaft schmeckt unvergleichlich frisch und ist die perfekte Erfrischung an warmen Tagen. Wer es etwas kräftiger mag, kann aus dem Saft Apfelwein oder Apfelmost herstellen.



Apfelchips – Der gesunde Snack

Für alle, die es gerne knusprig mögen, sind Apfelchips ideal. Dünn geschnittene Apfelscheiben werden im Ofen getrocknet und ergeben einen leckeren, gesunden Snack für zwischendurch. Ganz ohne Zuckerzusatz und weitere Zusatzstoffe sind sie eine großartige Alternative zu herkömmlichen Knabberereien.



Apfelessig – Der vielseitige Helfer in der Küche

Ein weiteres wertvolles Produkt aus Äpfeln ist Apfelessig. Nicht nur in der Küche ist er beliebt sondern auch als Hausmittel für Gesundheit und Schönheit. Apfelessig soll den Stoffwechsel ankurbeln und das Immunsystem stärken. In der Küche verfeinert er Salate und Dressings mit seiner fruchtigen Säure.



Fazit

Der Apfel ist ein wahres Geschenk der Natur und aus unseren Gärten nicht wegzudenken. Ob süß oder herzhaft, frisch oder verarbeitet – die Möglichkeiten, dieses wunderbare Obst zu genießen, sind nahezu endlos. Nutzen Sie die Herbstzeit und lassen Sie Ihrer Kreativität freien Lauf. Vielleicht finden Sie ein neues Lieblingsrezept oder geben ein altes Familiengeheimnis weiter. Und wenn man keinen eigenen Apfelbaum hat, bekommt man Äpfel aus Nachbars Garten. In diesem Sinne herzlichen Dank an Inge und Manfred Jux ☺





Basteln im Herbst: Kreative Ideen mit natürlichen Materialien

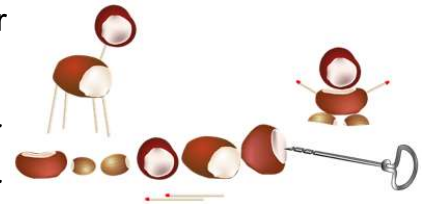
Der Herbst ist die perfekte Zeit, um kreativ zu werden und schöne Bastelprojekte mit natürlichen Materialien zu gestalten. Die bunte Farbenpracht der Blätter, Kastanien, Eicheln und Tannenzapfen lädt gegenwärtig dazu ein, die Natur zu erkunden und daraus kreative Werke zu schaffen. Hier sind ein paar Ideen für eure herbstlichen Bastelprojekte:



Blätter-Collagen: Sammle verschiedenfarbige Herbstblätter und nutze sie, um kunstvolle Collagen zu gestalten. Mit etwas Kleber und einem Blatt Papier lassen sich kreative Muster und Formen legen. Das Ergebnis kann eingerahmt oder als Fensterbild genutzt werden.



Kastanienfiguren: Mit Kastanien, Streichhölzern oder Zahnstochern lassen sich lustige Tierfiguren basteln. Einfach Löcher in die Kastanien bohren, Streichhölzer als Beine und Arme einfügen und so kleine Tiere oder Figuren gestalten.



Eichelkränze: Eicheln sind im Herbst reichlich vorhanden. Sammle sie und klebe sie auf einen Styropor- oder Drahtkranz, um einen rustikalen Türkranz zu basteln. Du kannst auch bunte Bänder oder getrocknete Blumen hinzufügen.



Herbst-Windlichter: Nimm leere Marmeladengläser und beklebe sie mit gepressten Blättern oder buntem Transparentpapier. Eine Kerze hinein und schon hast du ein gemütliches Herbstlicht für lange Abende.



Tannenzapfen-Tiere: Aus Tannenzapfen lassen sich niedliche kleine Tiere wie Igel oder Eulen basteln. Mit Filzresten, Wackelaugen und ein wenig Farbe kannst du die Tannenzapfen in kleine Kunstwerke verwandeln.





Schierenseer Kindertreff

Kinderyoga

Malen

Lesen

Bewegen zu Musik

SPASS HABEN

Basteln

Jeden Donnerstag

von 16-17 Uhr

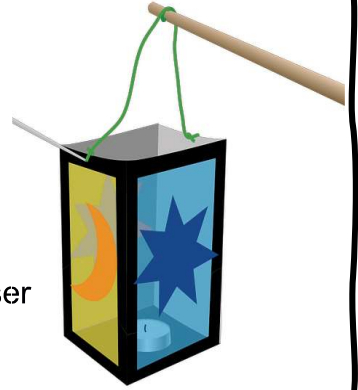
im DGH

Anmeldung/Nachfragen Kari 0174/3412635

Ankündigungen




Ich geh` mit meiner Laterne und meine Laterne mit mir.




Am **08. November** findet in Schierensee wieder unser
Laternenumzug statt.

Um **17:30 Uhr** beginnen wir mit unserem Laternenumzug, der von einem Blasorchester musikalisch begleitet und von unserer Feuerwehr unterstützt wird. Die Familien sollten sich daher rechtzeitig am DGH einfinden, damit wir pünktlich mit dem Umzug starten können. Im Anschluss werden wir den Abend bei einem Becher Glühwein und einer Bockwurst ausklingen lassen.

Wir freuen uns auf euch und eure bunten Laternen!



Adventskaffee



Am **30. November** findet der traditionelle Adventskaffee im DGH statt.


Besinnlich starten wir um **15 Uhr** im DGH mit leckerem Kuchen und Kaffee, um einen gemütlichen, vorweihnachtlichen Nachmittag zu verbringen.

An dem Nachmittag wird wieder traditionell der Weihnachtsbaum von den Kindern des Dorfes geschmückt und zudem aus der Dorfchronik von Götz Heeschen vorgelesen.


Der Festausschuss freut sich über **Kuchen oder Tortenspenden** für den Adventskaffee.

Bitte meldet euch hierfür bei:

Anne Glöckner, Claudia Voltz, Anja Schmidt,
Varina Südkamp oder Laura Steinke



Einladung zum Adventskaffee in Schierensee mit Vorstellung der neuen Dorfchronik am 30. November um 15:00 Uhr im Dorfgemeinschaftshaus



Liebe Schierenseerinnen, liebe Schierenseer!

Es ist an der Zeit, wieder näher zusammen zu rücken und uns zum Advent bei Kaffee und Kuchen zu treffen. Götz Heeschen möchte Ihnen/Euch die neue Dorfchronik vorstellen! Es gibt viele neue Einsichten, Erkenntnisse und Fotos.

Es wäre eine schöne Gelegenheit, wenn sich die neuen Bürgerinnen und Bürger mit den Alteingesessenen treffen und einander mehr erfahren. Manche haben ganz wesentlich zur neuen Chronik beigetragen!

Da Götz Heeschen die Bücher im Eigenverlag mit eigenen Mitteln erstellt, wird nur eine begrenzte Stückzahl zur Verfügung stehen. Wer also **bis 5. November** eine Chronik bestellt, bekommt sie mit Sicherheit gleich ausgehändigt (ca. 24,00 EUR), Tel. 04347 – 904 7990.

Stellenanzeigen Gut Schierensee – Garten & Park



Zur Verstärkung unseres Teams suchen wir für die Pflege und Weiterentwicklung der Garten- und Parkanlagen auf Gut Schierensee in Vollzeit / Teilzeit leidenschaftliche und versierte Gärtner (m/w/d - Meister / Geselle) aus den Bereichen:

- Garten- und Landschaftsbau
- Baumschule
- Stauden- / Zierpflanzenbau

Außerdem Hilfskräfte (mind. 18 Jahre) in Vollzeit / Teilzeit oder auf Minijobbasis, die Freude an der Arbeit im Freien und ein Interesse an Pflanzen haben.

Wir freuen uns auf eine Kontaktaufnahme per E-Mail oder Telefon!

Gut Schierensee - Parkleitung
Sarah Klever
04347 7121-49
sarah.klever@gutschierensee.de

Projekt gegen Katzenelend

Herbstaktion beginnt ab 7. Oktober 2024

Liebe Mitbürgerinnen und Mitbürger,

das Land Schleswig-Holstein unterstützt die Aktion zur Kastration von freilebenden Katzen. Ab dem **07. Oktober 2024** können herrenlose Katzen, die sich nicht in menschlicher Obhut befinden, im Tierheim Uhlenkrog kastriert werden. Die dabei entstehenden Kosten werden über einen von der Tierärztekammer Schleswig-Holstein verwalteten Fonds abgerechnet.

Die Kosten werden in voller Höhe übernommen: 30 Euro durch eine Spende (Honorarverzicht) der durchführenden Tierärztin bzw. des durchführenden Tierarztes, die Restkosten von 125 Euro bzw. 156 Euro - je nachdem, ob es sich um einen Kater oder eine weibliche Katze handelt, werden über den Fonds finanziert.

Der Überbringer reicht den anliegenden Auftragsbeleg ausgefüllt und unterschrieben bei

Skadi Lindstädt

Amt Eidertal

Fachbereich Bürgerdienste - Fachdienst Ordnungsamt und Einwohnermeldeamt

Standort: Mielkendorfer Weg 2, 24113 Molfsee

Telefon: +49 4347 7201 484

E-Mail: S.Lindstaedt@amt-eidertal.de

ein, um sicherzustellen, dass es sich um eine **freilebende Katze** handelt. Die Katzen müssen nach Durchführung der Kastration wieder an der Stelle des Fangs ausgesetzt werden.

Die Kastration ist bis zum **1. November 2024** geplant.

Bei Fragen steht Ihnen Frau Lindstädt gerne zur Verfügung.



Oktober			November			Dezember		
01	Di	Yoga, DGH, 18:30 Uhr	01	Fr		01	So	
02	Mi	Frauenstammtisch, DGH, 19:30 Uhr	02	Sa		02	Mo	Turnen, DGH, 18-19 Uhr
03	Do		03	So		03	Di	Yoga, DGH, 18:30 Uhr
04	Fr		04	Mo	Turnen, DGH, 18-19 Uhr	04	Mi	Frauenstammtisch, DGH, 19:30 Uhr
05	Sa		05	Di	Yoga, DGH, 18:30 Uhr	05	Do	
06	So		06	Mi	Frauenstammtisch, DGH, 19:30 Uhr	06	Fr	
07	Mo	Turnen, DGH, 18-19 Uhr Beginn Aktion gegen Katzenelend	07	Do	Bau- & Umweltausschuss, DGH, 19:30 Uhr	07	Sa	
08	Di	Yoga, DGH, 18:30 Uhr	08	Fr	Laternenumzug, DGH, 17:30 Uhr	08	So	
09	Mi		09	Sa		09	Mo	Turnen, DGH, 18-19 Uhr
10	Do	Gemeindevertretung, DGH, 19:30 Uhr	10	So		10	Di	Yoga, DGH, 18:30 Uhr
11	Fr		11	Mo	Turnen, DGH, 18-19 Uhr	11	Mi	
12	Sa		12	Di	Yoga, DGH, 18:30 Uhr	12	Do	
13	So		13	Mi		13	Fr	
14	Mo	Turnen, DGH, 18-19 Uhr	14	Do		14	Sa	
15	Di	Yoga, DGH, 18:30 Uhr	15	Fr		15	So	Advent am See, Café am See, ab 13 Uhr
16	Mi		16	Sa		16	Mo	Turnen, DGH, 18-19 Uhr
17	Do		17	So		17	Di	Yoga, DGH, 18:30 Uhr
18	Fr		18	Mo	Turnen, DGH, 18-19 Uhr	18	Mi	
19	Sa		19	Di	Yoga, DGH, 18:30 Uhr / Kultur-, & Sozialausschuss, DGH, 19 :30 Uhr	19	Do	Redaktionsschluss für Blickpunkt 01/2025
20	So		20	Mi		20	Fr	
21	Mo	Turnen, DGH, 18-19 Uhr	21	Do		21	Sa	
22	Di	Yoga, DGH, 18:30 Uhr	22	Fr		22	So	
23	Mi		23	Sa		23	Mo	Ab 17:30 Uhr: Weihnachtsmann in Schierensee
24	Do		24	So		24	Di	Heiligabend
25	Fr		25	Mo	Turnen, DGH, 18-19 Uhr	25	Mi	Erster Weihnachtstag
26	Sa		26	Di	Yoga, DGH, 18:30 Uhr	26	Do	Zweiter Weihnachtstag
27	So		27	Mi		27	Fr	
28	Mo	Turnen, DGH, 18-19 Uhr	28	Do	Haupt- & Finanzausschuss, DGH, 19:30 Uhr	28	Sa	
29	Di	Yoga, DGH, 18:30 Uhr	29	Fr		29	So	
30	Mi		30	Sa	Adventskaffee, DGH, 15 Uhr	30	Mo	
31	Do		--	--		31	Di	Silvester

⇒ Einen aktuellen Terminplan finden Sie ebenfalls unter: <https://schiereensee.de/my-calendar/>

Hinweise für Autorinnen und Autoren

Haben Sie ein interessantes Thema für den Blickpunkt, über das Sie einen Text verfassen möchten? Haben Sie ein besonderes Foto aufgenommen? Planen Sie einen Aufruf für eine Veranstaltung? Wurden Sie von der Muse geküsst und haben im Zuge dessen einen informierenden, besinnlichen oder historisch-rückblickenden Text produziert, der die Dorfgemeinschaft interessieren und unterhalten könnte? Möchten Sie einen Aufruf starten oder die Leser/-innen in den Genuss eines Ihrer Rezepte kommen lassen?

Was Sie auch immer Sie mit uns teilen möchten, wir freuen uns über jeden Beitrag, der den Blickpunkt abwechslungsreich und vielfältig gestaltet.



Bitte berücksichtigen Sie für das Einreichen Ihrer Texte folgende Formatvorgaben, um ein einheitliches und platzsparendes Layout sicherzustellen:

- Verfassen Sie Ihren Text bitte in der **Schriftart ARIAL!**
- Wählen Sie bitte die **Schriftgröße 12 für den Text, Überschriften in Größe 20!**
- Zur **Absatzgestaltung** verwenden Sie möglichst **BLOCKSATZ!**

Und das Layout der **Seitenränder** sollte **SCHMAL** sein!

Beachten Sie bei der **Verwendung von Bildmaterial aus dem Internet**, dass Sie sich ausschließlich auf kostenfreien Plattformen (z.B.: www.pixabay.com) bedienen, um Ihre Texte mit Bildern zu illustrieren, da es ansonsten zu lizenzrechtlichen Konflikten mit den Rechteinhabern kommen kann. - Der Blickpunkt wird nämlich auch auf der Seite www.schierensee.de online veröffentlicht.

Eigene Bilder sind insofern unproblematisch, wenn die auf den Bildern zu erkennenden Personen ihr Einverständnis zur Veröffentlichung gegeben haben.

Bedenken Sie bei der **Angabe Ihrer Kontaktdaten** ebenfalls, dass der Blickpunkt regelmäßig online im Archiv zu finden ist. Sollten Sie der Veröffentlichung Ihrer Daten im Internet (auf: <http://schierensee.de/blickpunkt-01-2013/>) nicht zustimmen, für die Papierversion aber freigeben, wenden Sie sich an Karin Griewatsch (karin.griewatsch@schierensee.de).

Möchten Sie einen Text einreichen, aber nicht mit dem Computer arbeiten wollen, nehmen wir auch **gerne Ihre handschriftliche Ausfertigung** entgegen und tippen diese dann ab.

Wir freuen uns stets über interessante Beiträge aus allen Bereichen des dörflichen Lebens, Literarisches, Bildmaterial etc. (blickpunktredaktion@schierensee.de).

Eine schöne Winter-Weihnachtszeit wünscht Ihr Blickpunkt-Team

Varina & Tobias Südkamp